



FEDERCOSTRUZIONI

# Rapporto 2019-2020

## Il Sistema delle costruzioni in Italia

Bari, 8 ottobre 2021



COSTRUIRE DIGITALE PER UN'ITALIA PIU' SOCIALE, PIU' SICURA, PIU' SOSTENIBILE

**Federcostruzioni** è la federazione di Confindustria che riunisce le categorie produttive più significative di tutto il mercato edile e infrastrutturale con il fine di evidenziare a livello politico, economico e istituzionale le istanze e gli interessi comuni del settore delle costruzioni.

**Federcostruzioni** si articola in 5 filiere produttive:

- Costruzioni edili e infrastrutturali
- Tecnologie, impianti e macchinari afferenti alle costruzioni civili
- Materiali per le costruzioni
- Progettazione
- Servizi innovativi e tecnologici

**ANCE** ASSOCIAZIONE NAZIONALE  
COSTRUTTORI EDILI



FEDERAZIONE NAZIONALE  
IMPRESE ELETTROTECNICHE  
ED ELETTRONICHE



CONFINDUSTRIA



**ANIMA**<sup>®</sup>

FEDERAZIONE DELLE ASSOCIAZIONI NAZIONALI  
DELL'INDUSTRIA MECCANICA VARIA ED AFFINE



CONFINDUSTRIA



FEDERLEGNOARREDO



CONFINDUSTRIA  
CERAMICA

**oice**

Associazione delle organizzazioni di ingegneria  
di architettura e di consulenza tecnico-economica



CONFINDUSTRIA



Confindustria Metalli



Federbeton  
CONFINDUSTRIA



FEDERCHIMICA  
CONFINDUSTRIA



ASSOVETRO

Associazione Nazionale degli Industriali del Vetro



FEDERCOMATED

ASSOBIM

COSTRUIRE DIGITALE PER UN'ITALIA PIU' SOCIALE, PIU' SICURA, PIU' SOSTENIBILE

# VENIAMO DA UNA GRANDE CRISI

Il profilo economico della filiera delle costruzioni dal 2008 al 2020

**144,9** miliardi di euro di valore della produzione persi

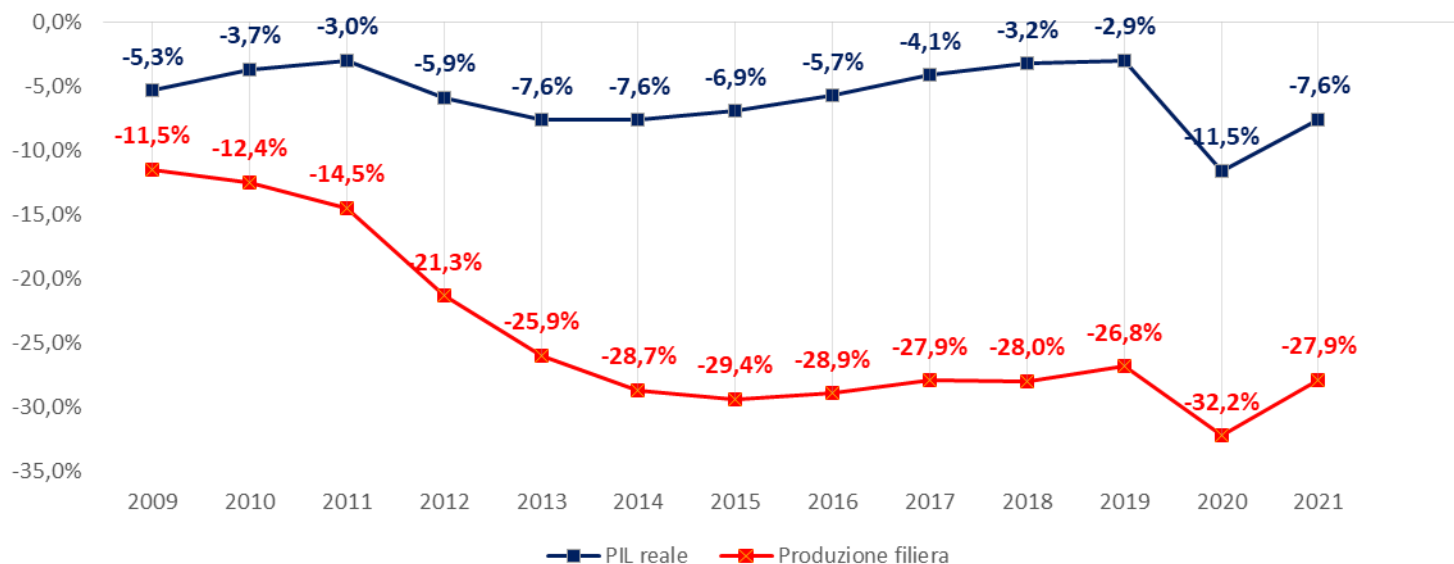
**729.000** posti di lavoro persi

contrazione del **19,6%** rispetto occupati nel 2008

# Filiera delle costruzioni

## Andamento 2009-2020 e previsioni 2021

Variazioni % annue cumulate (\*)



## Filiera delle costruzioni Valore della produzione totale

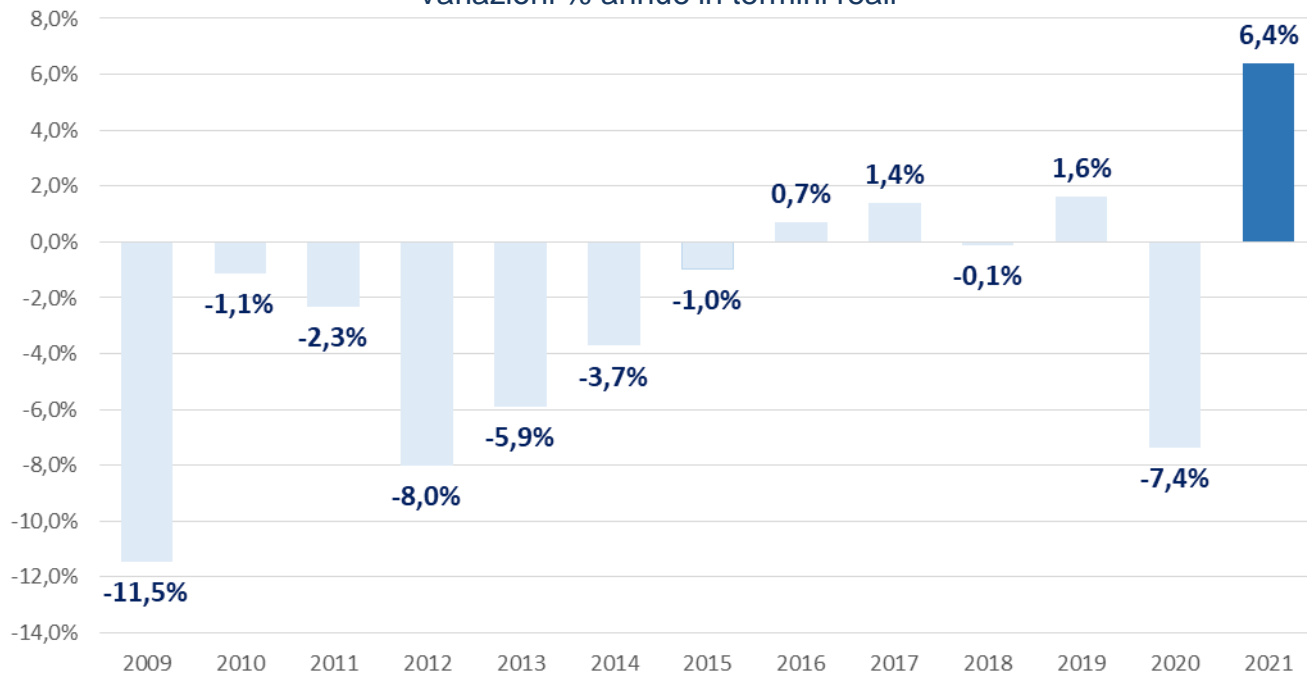


Fonte: Federcostruzioni

## Filiera delle costruzioni

### Produzione totale - Andamento 2009-2020 e previsioni 2021

Variazioni % annue in termini reali



**Consuntivo e prospettive:  
il 2020 anno «anomalo»;**

**405** miliardi di euro di valore della produzione

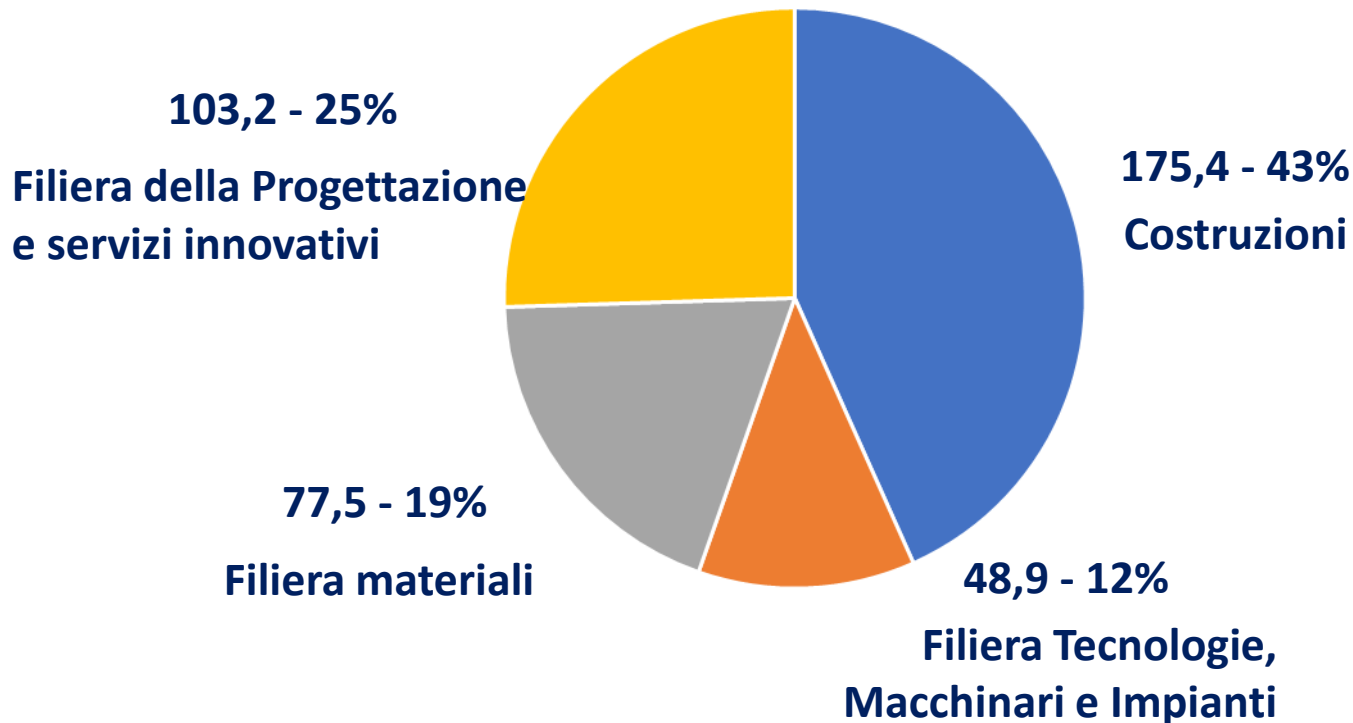
occupa **3,0** circa milioni di persone che rappresentano il

**12%** dell'occupazione nazionale

**Forte ripresa nel 2021 e 2022**

# Filiere delle costruzioni - Produzione totale 2020

Valori assoluti in mld e peso %



## Filiera delle costruzioni - Bilancia commerciale negli anni 2008-2020 (Valori in mln di €)

### Export

Filiera	2008	2020	2020-2008
Filiera tecnologie, macchinari e impianti	26.535	25.287	-1.248
Filiera materiali	24.410	23.385	-1.025
Filiera progettazione e servizi innovativi	6.991	16.034	9.043
<b>Totale</b>	<b>57.936</b>	<b>64.706</b>	<b>6.770</b>

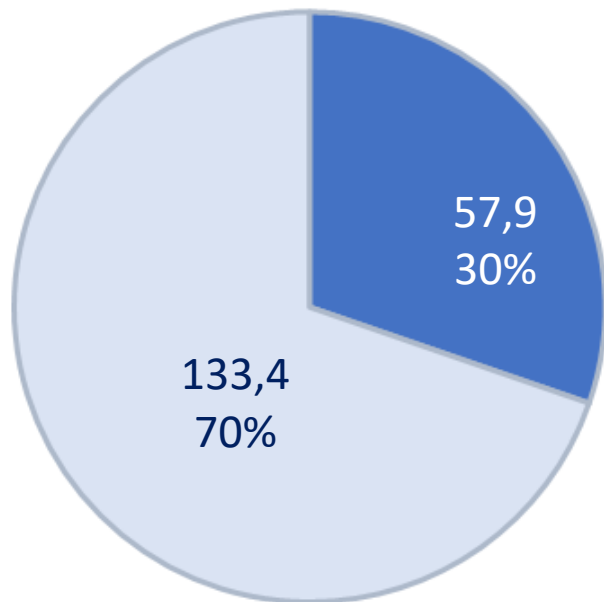
### Import

Filiera tecnologie, macchinari e impianti	12.419	15.947	3.528
Filiera materiali	11.928	9.775	-2.153
Filiera progettazione e servizi innovativi	-	-	-
<b>Totale</b>	<b>24.347</b>	<b>25.722</b>	<b>1.375</b>

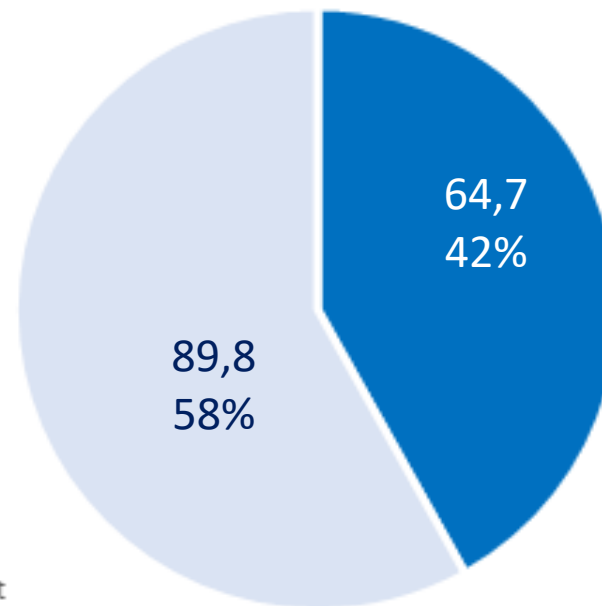
Fonte: Federcostruzioni

## Export dei settori collegati alle costruzioni Distribuzione % e Valori assoluti in mld euro

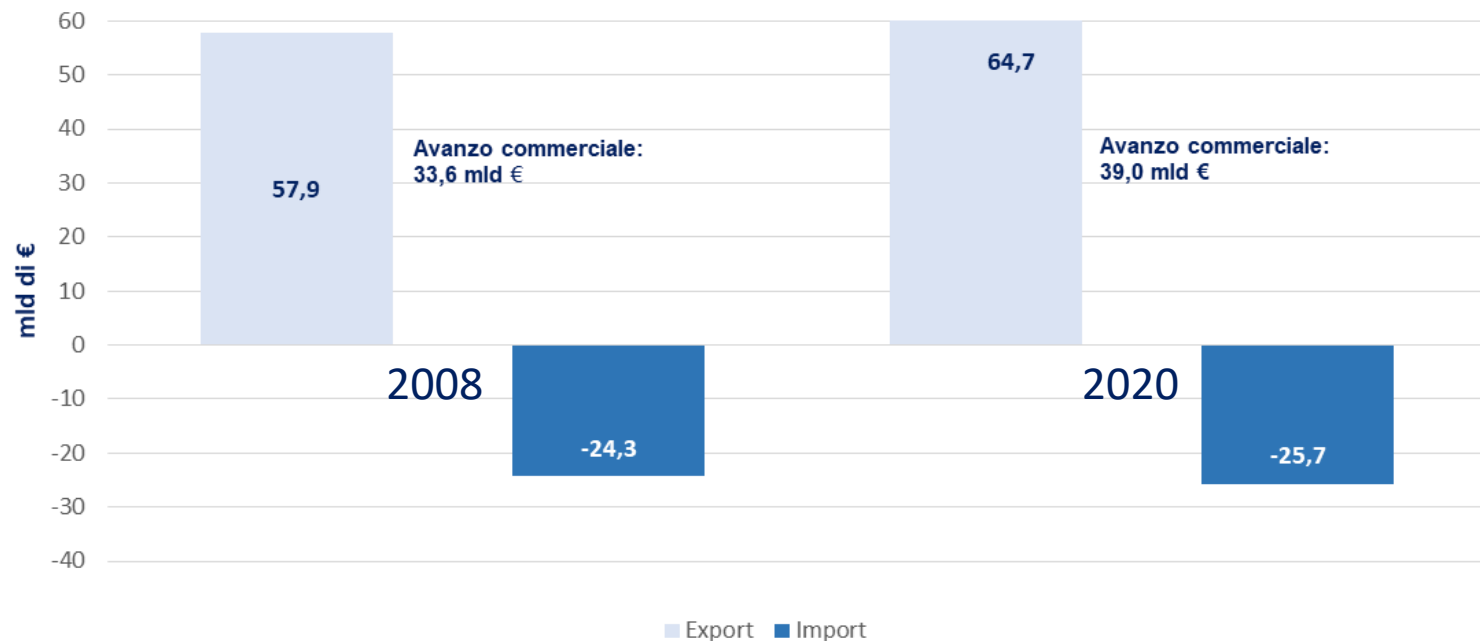
2008



2020



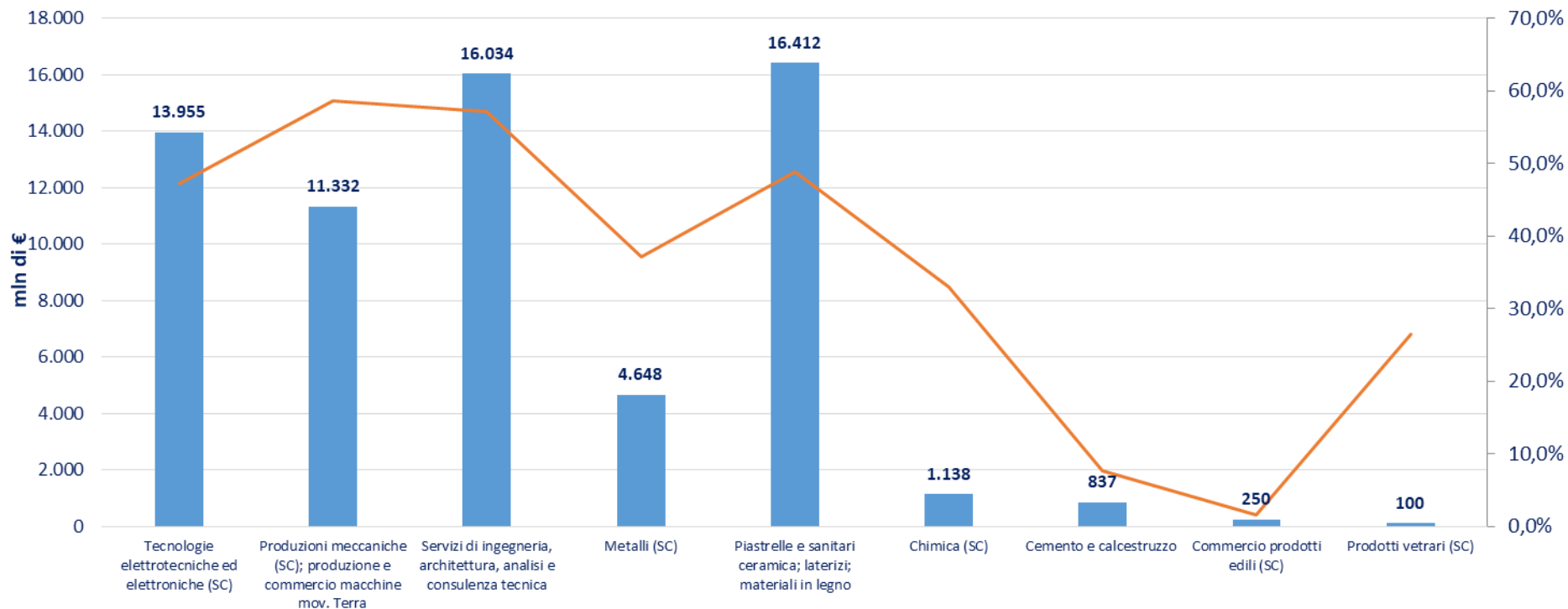
## Bilancia commerciale dei settori collegati alle costruzioni 2008-2020



Fonte: Federcostruzioni

## Export dei settori collegati (\*) alle costruzioni 2020

Valore della produzione destinata all'estero asse sx - Percentuale della produzione all' export asse dx



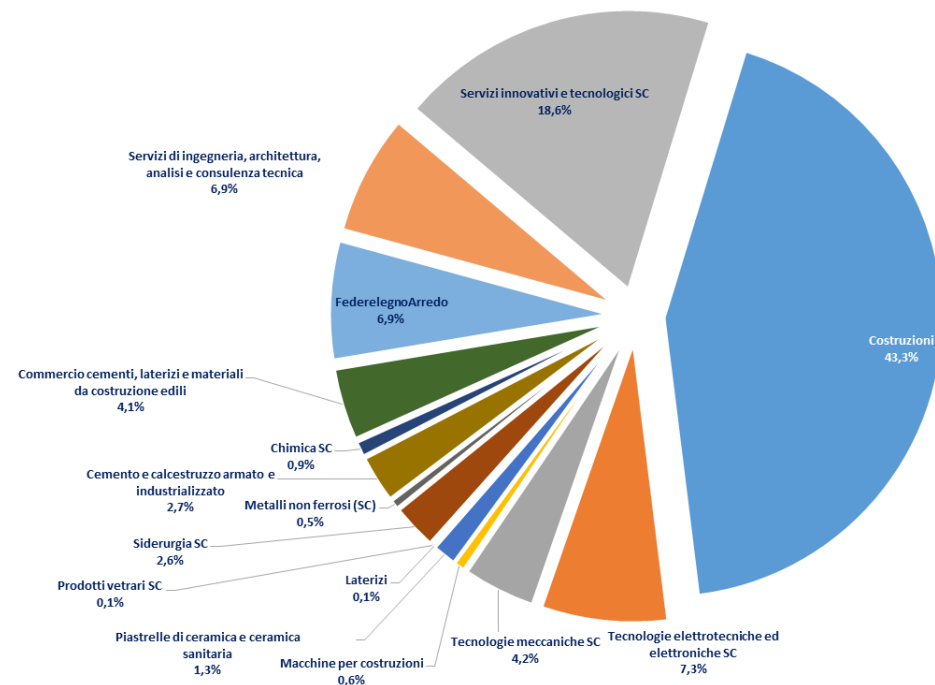
Fonte: Federcostruzioni

(\*) Per i settori con molteplici destinazioni finali è presente unicamente la stima della quota destinata al sistema delle costruzioni (SC)

## Settori della filiera delle costruzioni (\*) - Produzione totale 2020 - Distribuzione %

2020

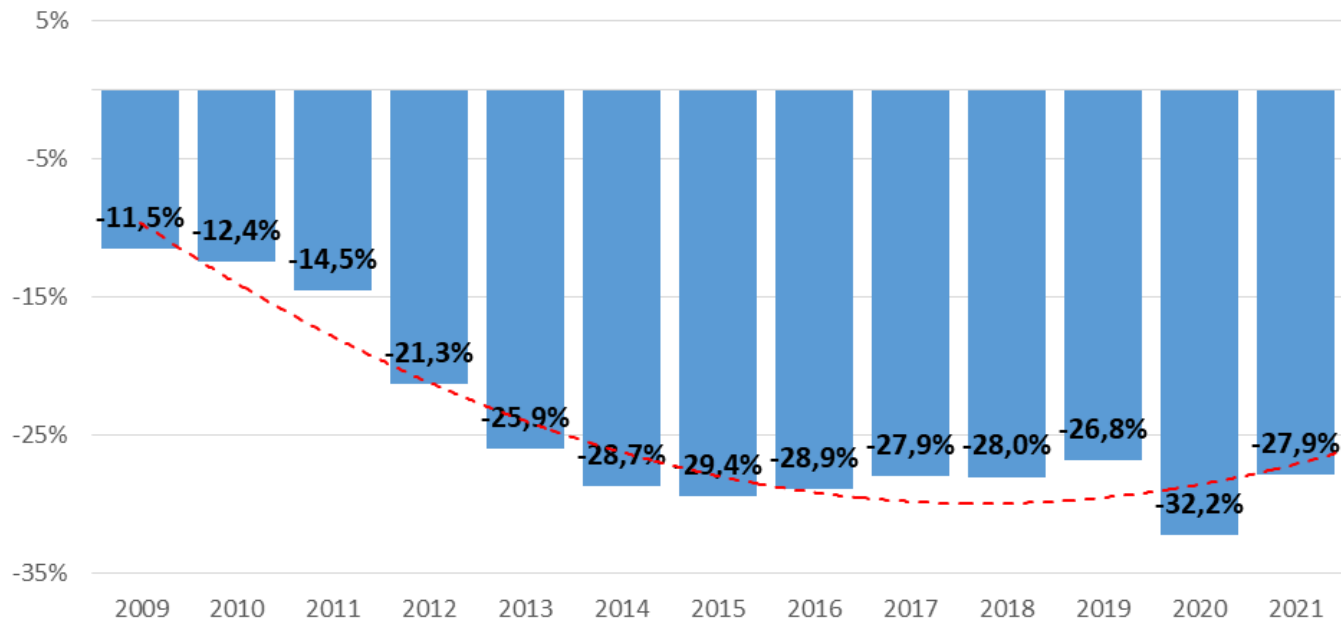
Costruzioni	175.440	43,3%
Tecnologie elettrotecniche ed elettroniche SC	29.557	7,3%
Tecnologie meccaniche SC	16.840	4,2%
Macchine per costruzioni	2.478	0,6%
Piastrelle di ceramica e ceramica sanitaria	5.438	1,3%
Laterizi	380	0,1%
Prodotti vetrari SC	377	0,1%
Siderurgia SC	10.432	2,6%
Metalli non ferrosi (SC)	2.095	0,5%
Cemento e calcestruzzo armato e industrializzato	10.916	2,7%
Chimica SC	3.447	0,9%
Commercio cementi, laterizi e materiali da costruzione edili	16.682	4,1%
FederelegnoArredo	27.766	6,9%
Servizi di ingegneria, architettura, analisi e consulenza tecnica	28.031	6,9%
Servizi innovativi e tecnologici SC	75.202	18,6%
	<b>405.081</b>	<b>100,0%</b>



# Filiera delle costruzioni: produzione complessiva - variazioni cumulate


## Andamento 2009-2020 e previsioni 2021

Var. % annue in termini reali cumulate



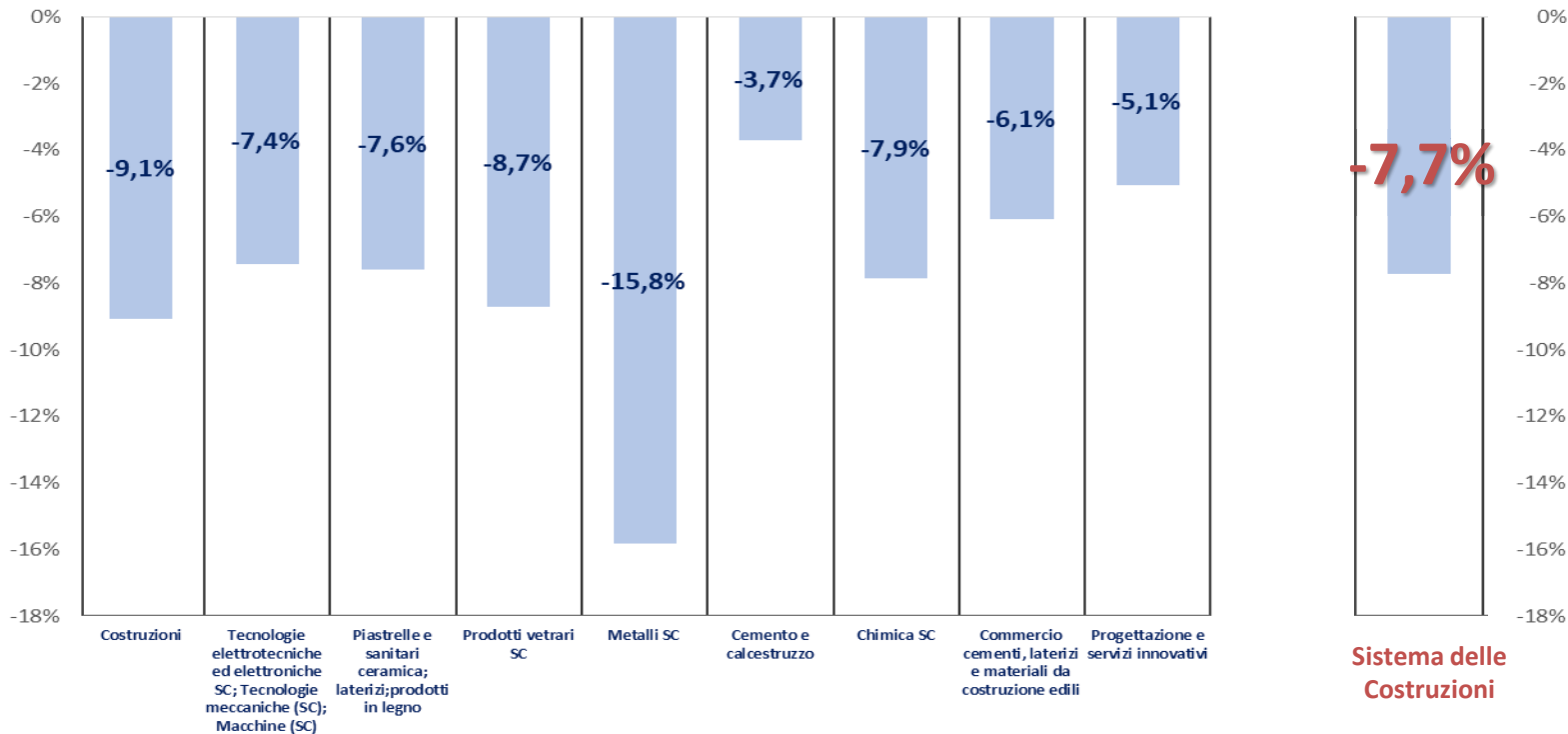
## Filiera delle costruzioni. Andamento della produzione nel 2020

Variazioni assolute 2020 su 2019 - Mln di Euro



# Filiera delle costruzioni. Andamento della produzione nel 2020 – Valori correnti

Variazioni percentuali 2020 su 2019



## Sistema delle costruzioni - Variazioni assolute e % del valore della produzione nel periodo 2008-2020

Settori	mln di €	%
Costruzioni	<b>-102.094</b>	<b>-36,8%</b>
Tecnologie elettrotecniche ed elettroniche SC	<b>-4.032</b>	<b>-12,0%</b>
Tecnologie meccaniche SC	<b>-4.862</b>	<b>-22,4%</b>
Macchine per costruzioni (***)	431	21,1%
Piastrelle di ceramica e ceramica sanitaria	<b>-646</b>	<b>-10,6%</b>
Laterizi	<b>-1.068</b>	<b>-73,8%</b>
Prodotti vetrari SC	<b>-172</b>	<b>-31,3%</b>
Siderurgia SC	<b>-8.298</b>	<b>-44,3%</b>
Metalli non ferrosi SC	<b>-1.350</b>	<b>-39,2%</b>
Cemento e calcestruzzo	<b>-9.908</b>	<b>-47,6%</b>
Chimica SC	<b>-1.419</b>	<b>-29,2%</b>
Commercio cementi, laterizi e materiali da costruzione edili	<b>-5.818</b>	<b>-25,9%</b>
Prodotti in legno SC (*)	566	2,1%
Servizi di ingegneria, architettura, analisi e consulenza tecnica	<b>-194</b>	<b>-0,7%</b>
Servizi innovativi e tecnologici SC (**)	<b>-6.098</b>	<b>-7,5%</b>
<b>TOTALE</b>	<b>-144.963</b>	<b>-26,4%</b>

Fonte: Federcostruzioni

(\*) Per il settore dei Materiali in legno e di arredamento per le costruzioni la variazione in termini assoluti e % del valore della produzione è calcolata sul periodo 2014-2020 per il quale sono disponibili le informazioni

(\*\*) Per il settore dei Servizi innovativi e tecnologici la variazione in termini assoluti e % del valore della produzione è calcolata sul periodo 2012-2020 per il quale sono disponibili le informazioni

(\*\*\*) Per il settore Macchine per costruzioni la variazione in termini assoluti e % del valore della produzione è calcolata sul periodo 2015-2020 per il quale sono disponibili le informazioni

# Costruzioni: un moltiplicatore per l'economia e il lavoro

Un aumento di domanda di **1 miliardo di euro** nelle costruzioni genera una ricaduta complessiva sull'intero sistema economico di oltre **3,5 miliardi e 15.555 unità di lavoro**



Elaborazione ANCE su dati Istat

## 2021 - Effetti economici del Superbonus 110%

La spesa prevista di **6** miliardi di euro nel settore delle costruzioni genererebbe

un effetto totale sull'economia di **21** miliardi

un incremento di circa **64.000** posti di lavoro nelle costruzioni

e oltre **97.000** unità con i settori collegati

# Misure urgenti per rilanciare le costruzioni per un'Italia più competitiva, sociale, sicura e sostenibile

## Le richieste al Governo

**PNRR Costruzioni** garantire la realizzazione di investimenti e riforme entro il 2026

**Caro Prezzi Materiali da Costruzione** dare piena attuazione al Decreto Ristori, rispettando i tempi e identificando i reali prezzi di mercato; introdurre uno strumento simile a garanzia del mercato privato; Vigilare sull'effettivo aggiornamento dei prezzari regionali.

**Rigenerazione urbana e territoriale** prevedere una normativa nazionale che agevoli l'accoglimento e sostenga le proposte dei territori

**Prorogare il Superbonus 110% al 2023** e rendere strutturali tutti gli incentivi fiscali finalizzati alla sicurezza degli edifici, alla sostenibilità e alla loro efficienza energetica

**Digitalizzazione delle Costruzioni** istituire Cabina di Regia per definire una Roadmap nazionale che permetta di accelerare il tasso di digitalizzazione delle costruzioni; preveda la realizzazione di una piattaforma digitale nazionale per i dati delle costruzioni; rafforzi l'adozione del BIM; sostenga la digitalizzazione delle PMI mediante la creazione di un E-DIH Costruzioni.

Si ringrazia



**ANCE** ASSOCIAZIONE NAZIONALE  
COSTRUTTORI EDILI

 **ANIE**  
FEDERAZIONE  
FEDERAZIONE NAZIONALE  
IMPRESSE ELETTROTECNICHE  
ED ELETTRONICHE

 CONFINDUSTRIA

 **ANIMA**<sup>®</sup>  
FEDERAZIONE DELLE ASSOCIAZIONI NAZIONALI  
DELL'INDUSTRIA MECCANICA VARIA ED AFFINE

 CONFINDUSTRIA

 **FLA**  
FEDERLEGNOARREDO

 CONFINDUSTRIA  
CERAMICA

**oice**  
Associazione delle organizzazioni di ingegneria  
di architettura e di consulenza tecnico-economica  
 CONFINDUSTRIA

 Confindustria Metalli

 Federbeton  
CONFINDUSTRIA

 FEDERCHIMICA  
CONFINDUSTRIA

 ASSOVETRO  
Associazione Nazionale degli Industriali del Vetro

 **FEDERCOMATED**  **ASSOBIM**

COSTRUIRE DIGITALE PER UN'ITALIA PIU' SOCIALE, PIU' SICURA, PIU' SOSTENIBILE